

**Это фигма дизайн первой страницы с этой:**

<https://www.figma.com/design/1qF6oGKgFvU5q7rzl0ald5/Sprendimai?node-id=0-1&p=f&t=m4JJjesJhxpdyfoh-0>

**Структура второй страницы:** <https://terasa.lt/terasos-stogas/>

(Нужен дизайн под наш веб сайт)

**Структура третьей страницы:** <https://terasa.lt/technic-pro/>

(Нужен дизайн под наш веб сайт)

Для 2 и 3 страницы нам нужен дизайн, вы смогли бы взять из того что есть и сделать то как по структуре?

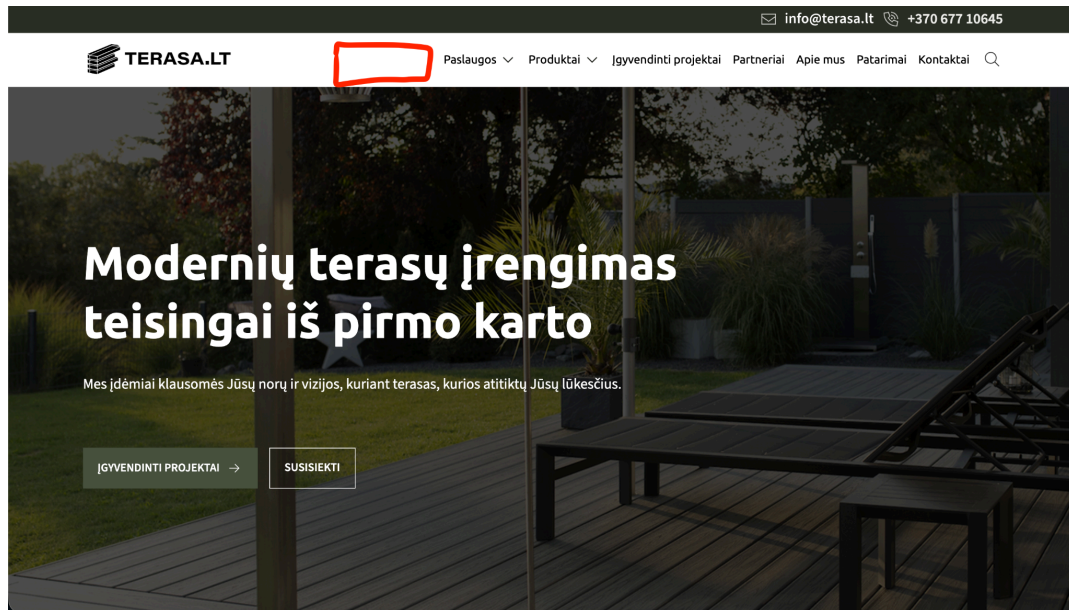
А то у нас пока финансы поджали и мы не можем себе позволить дизайнера и вас на все страницы.

---

Задача: Создать еще одно окошко "Sprendimai" с логикой и админкой

1.Добавить еще одно окошко в админку "Sprendimai":

(Будет отображаться тут)



Это можно сказать будет как “Paslaugos”, только с фиксированным дизайном и структурой.

---

Меню:

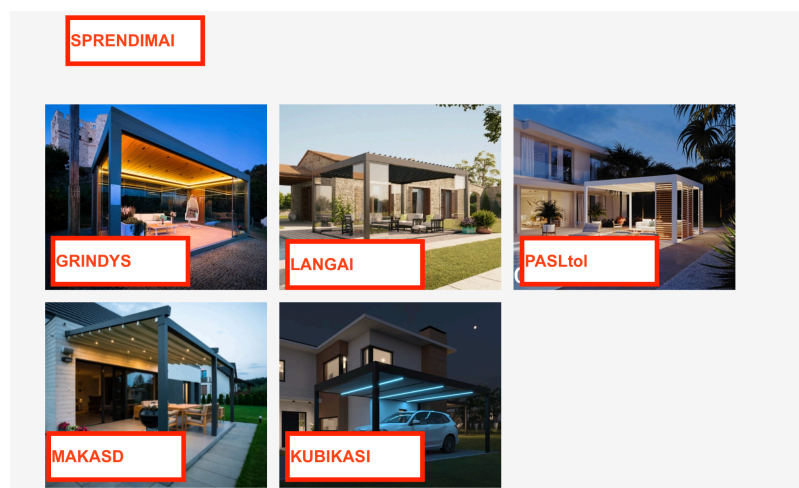
То есть когда мы наводим на название “Sprendimai” оно выкидывает те варианты которые уже набраны в админке, например:

1. Stogines
2. Grindys
3. Langai

И так сколько мы добавим столько и будет.

---

Если мы нажали как пример “Sprendimai” то появится такая страница:

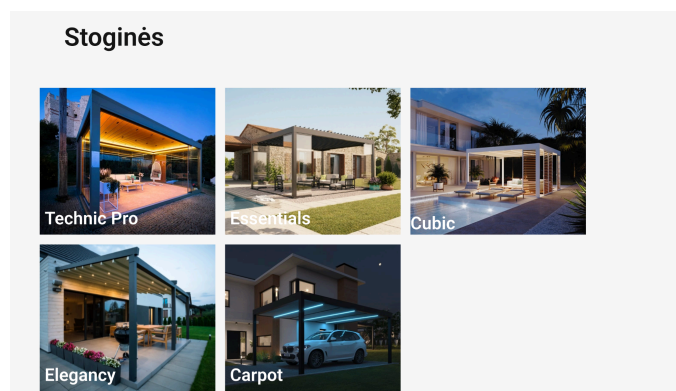


(То есть здесь где кубики будет можно добавлять и идти дальше)

Будут все варианты выбора которые мы добавили в админке.

И Если мы нажали например “Langai” то появится такая страница:

<https://terasa.lt/terasos-stogas/>



Кубики в кубиках.

И если мы нажали на “technic pro” то появится такая страница:

<https://terasa.lt/technic-pro/>

В стиле нашей страницы.